
Autodesk AutoCAD Crack Version completa de Keygen Gratis

[Descargar](#)

AutoCAD Crack Clave de producto llena Descargar (Mas reciente)


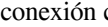
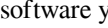
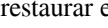
AutoCAD es uno de los programas profesionales de diseño asistido por computadora (CAD) más utilizados en el mundo. Se usa más comúnmente para diseñar edificios arquitectónicos y otras estructuras, pero también se puede usar para crear dibujos de taller, planos de ensamblaje, modelos y mapas en 3D, y otros tipos de dibujos y diagramas. Es el programa CAD 2D más utilizado. Con AutoCAD LT, AutoCAD se puede utilizar para crear dibujos de dibujo en 2D. Si bien AutoCAD LT tiene muchas características que están disponibles en las ediciones de AutoCAD más caras, no es tan potente como AutoCAD y solo está disponible para los sistemas operativos Windows. AutoCAD LT está disponible en ediciones aceleradas por hardware y basadas en software. Características clave de AutoCAD Vinculación dinámica AutoCAD es el único software de CAD 2D disponible que utiliza Dynamic Linking para vincular a otras funciones de AutoCAD o AutoCAD LT. Vinculación dinámica significa que cuando selecciona uno o más dibujos, puede trabajar con otros dibujos y funciones del mismo dibujo o de diferentes dibujos. Puede editar y administrar dibujos y conjuntos de dibujos. AutoCAD no almacena copias de dibujos; siempre funciona a partir de un único conjunto de dibujos. Esta función le permite acceder fácilmente a múltiples vistas y propiedades para dibujos seleccionados, y le permite trabajar con dibujos desde diferentes niveles de zoom, lo que no es posible con otros programas CAD 2D. Además, es posible crear y aplicar puntos de referencia que se pueden editar y vincular a muchos dibujos o capas diferentes. Lo mismo ocurre con las extensiones de forma. Puede cambiar la extensión de una forma a puntos de referencia o ventanas gráficas que están vinculadas a otros dibujos. Esta característica es muy útil cuando está dibujando dibujos tridimensionales. La vinculación dinámica funciona para dibujos almacenados en archivos o dibujos que están almacenados en una base de datos. Un conjunto de dibujos es una colección de dibujos relacionados. La vinculación dinámica está habilitada de manera predeterminada y le permite trabajar con otros dibujos y funciones del mismo dibujo o de diferentes dibujos. Si lo habilita, puede seleccionar entre los siguientes conjuntos de dibujos disponibles: · Dibujo único · Conjunto de datos del modelo · Conjuntos de gestión de datos · Conjunto de gestión de datos · Conjunto de dibujo · Conjunto de listado · Conjunto de trama · Conjunto de capas · Conjunto de secciones · Conjunto de clases UML · Conjunto de referencia

AutoCAD Crack Descargar

AutoLISP permite al usuario escribir código AutoLISP personalizado para ampliar la funcionalidad central de la aplicación. Sin embargo, esto solo es posible en versiones con licencia de AutoCAD y requiere conocimientos de programación y tiempo para configurarlo. Visual LISP (VLISP) es un entorno de programación personalizado basado en un editor. Permite a un usuario escribir funciones LISP personalizadas. Se instala en cualquier versión con licencia de AutoCAD y se utiliza para desarrollar y probar funciones. VBA permite a un usuario desarrollar una aplicación en un entorno de programación externo como Microsoft Visual Basic y llamar a la función desde AutoCAD. .NET es un lenguaje de programación de código abierto que permite desarrollar complementos para AutoCAD y muchas otras aplicaciones. ObjectARX es una biblioteca de clases de C++ creada por Autodesk. Es un sucesor del producto ObjectARX anterior que se utilizó para desarrollar complementos para AutoCAD. Una forma popular de usar AutoCAD y sus complementos es mediante el uso de complementos. El conjunto de complementos y extensiones de terceros disponibles en Autodesk Exchange se puede descargar desde el sitio web de Autodesk Exchange, que alberga más de 100

000 aplicaciones complementarias de terceros, incluidos paquetes de software, complementos de CAD, complementos y soluciones para productos. Extensiones Hay más de 35 000 extensiones disponibles en Complementos disponibles para AutoCAD. Algunos ejemplos incluyen: Extensión de AutoCAD Architecture, basada en ObjectARX, que proporciona visualización arquitectónica, dimensionamiento y tuberías AutoCAD Electrical, una extensión de producto de la herramienta de visualización arquitectónica AutoCAD Civil 3D, una extensión de Civil 3D Extensión de AutoCAD Spatial Datum, para compatibilidad con datos relacionados con GIS AutoCAD Viewer, un visor para ArcGIS, para la extensión .NET de AutoCAD AutoCAD Routing, una herramienta para la creación de rutas punto a punto y punto a curva ArcMap para AutoCAD, una extensión de producto de AutoCAD. Seguridad Los estándares de seguridad de AutoCAD varían según la edición y los tipos de cambios permitidos. La política de seguridad de CAD utiliza palabras clave.La siguiente es una lista de las palabras clave que admite AutoCAD. En la pestaña Configuración de seguridad avanzada de AutoCAD, puede establecer Roles del usuario privilegios contraseñas de usuario previamente compartidas objetos (archivos, impresoras y otros 27c346ba05

AutoCAD Torrent completo del numero de serie Descarga gratis [Mac/Win]

Después de eso, debe ingresar su clave de licencia en la ventana principal de Autocad. Ver imagen a continuación.  3. Ahora, imprima la clave única que se generará.  4. Regrese al sitio web, haga la conexión correcta a la clave y haga clic en Aceptar.  5. Eso es todo. Ahora puede usar el software y hacer el trabajo que necesitaba.  ## PREGUNTAS MÁS FRECUENTES > ¿Cómo restaurar el archivo de licencia para Autocad? Después de descargar el software Autocad. Vaya al Editor de registro de su sistema (por ejemplo, "Win + R", escriba "regedit" y luego haga clic en Aceptar) R: busque la clave "HKLM\SOFTWARE\Autodesk\Autocad\3.0\License\Base" y elimine esta clave B: (si es un usuario de suscripción profesional) busque la clave "HKLM\SOFTWARE\Autodesk\Autocad\3.0\License\Pro" y elimine esta clave C: (si es un usuario de suscripción profesional) busque la clave "HKLM\SOFTWARE\Autodesk\Autocad\3.0\License\Pro_Pro" y elimine esta clave > ¿Cómo ver el informe resumen de Autocad? Después de instalar Autocad, verifique su lista de software en el "Panel de control" y vea el software. En este caso, verá dos versiones de software de Autocad en el "Panel de control". Si es una licencia básica, se mostrará la clave de licencia, y si tiene la suscripción paga, verá el informe de resumen. > ¿Cómo utilizar la versión completa del software? Después de instalar Autocad, debe activar el software para ejecutarlo. Para esto, debe hacer clic en el menú principal y seleccionar las "Opciones de Autocad" y luego seleccionar la opción "Activar". Esta opción creará un acceso directo en el escritorio y también establecerá el estado de activación como "Activo". Si desea utilizar la versión normal, debe eliminar este acceso directo. ## Cómo utilizar la versión completa del software 1. Verifique el archivo de descarga para verificar la clave de licencia. Si no hay licencia

?Que hay de nuevo en?

Utilice varias plantillas simultáneamente para trabajar con varios clientes al mismo tiempo. AutoCAD ahora admite la capacidad de ejecutar un tipo de archivo diferente con un solo proyecto. Maximice la eficiencia de su trabajo mediante el uso de indicaciones que lo ayudarán a crear dibujos de manera fácil y eficiente con las expresiones de AutoLISP. Proyectar y trazar en una pantalla auxiliar: Puede usar un monitor auxiliar para proyectar AutoCAD desde una pantalla de un solo monitor o de varios monitores. Utilice los controles para cambiar el tamaño, la transparencia o el color de las áreas de AutoCAD. Use la ventana PlotOverlays para trazar superficies auxiliares. Copie y pegue dibujos vinculados: Los dibujos vinculados ahora se admiten copiando todo el árbol de dibujos vinculados. Trace dinámicamente en la ubicación del dibujo vinculado. Agregue secuencias de comandos para el botón derecho del mouse para secuenciar todas las acciones. Filtros: Vistas de filtro: las vistas de filtro le brindan diferentes opciones para navegar a través de su dibujo. Puede usar los nuevos filtros para navegar por sus dibujos de manera rápida y eficiente. Filtro de etiquetas: el filtro de etiquetas le permite organizar su dibujo al etiquetar objetos automáticamente según la categoría, la forma o el tamaño. Filtro de comandos: la vista Filtro de comandos proporciona una jerarquía de funciones de comandos que le permiten ejecutar un solo comando o un conjunto de comandos. Comando Buscar: el comando Buscar le permite moverse automáticamente al primer elemento o al último elemento, según los criterios. Trazado: El trazado puede trazar en una ubicación predefinida o desplazarse desde un punto. Utilice el filtro Dimensión para crear fácilmente estilos de dimensión. Texto de selección múltiple: La función de texto de selección múltiple está disponible en una sola línea o en

un objeto de varias líneas. Puede realizar cambios en varias líneas a la vez. (vídeo: 1:09 min.) Múltiples tipos de símbolos:
Múltiples tipos de símbolos admiten múltiples formatos de archivo. Nuevos tipos de símbolos: Línea: Fuente: Negrita:
Subrayado de fuente: Fuente cursiva: Color seleccionable para los símbolos: Texto de una sola línea: Ajuste de texto:
Traducción de texto: Color de texto: Alineación del texto: Rotación de texto: Tamaño del texto: Espaciado de texto:
Alineación: Alinear: Dirección: Transición de borde: Borde: Tipo de borde: color del borde

https://blackbusinessdirectories.com/wp-content/uploads/2022/06/Autodesk_AutoCAD_Crack_Clave_de_licencia_gratuita_Gratis_abril2022.pdf
https://www.jesusnanak.com/upload/files/2022/06/h9NPNa3IRgY8IsjT3kMA_29_2f0813427a137ede4b90a0725bcf693d_file.pdf
https://radialamoladora.com/wp-content/uploads/2022/06/Autodesk_AutoCAD_Crack_For_PC.pdf
<https://mynaturalhomecuresite.com/autodesk-autocad-24-2-crack-con-clave-de-producto-descargar/>
<https://venbud.com/advert/autocad-21-0-descarga-gratis-3264bit-actualizado-2022/>
https://technospace.co.in/upload/files/2022/06/o1UDG9bZY1xZRZPxi3TO_29_2f0813427a137ede4b90a0725bcf693d_file.pdf
<http://valentinesdaygiftguide.net/?p=25267>
https://desifaceup.in/upload/files/2022/06/VBggcfeAxbmWSnIiQjNa_29_838cf1636e9f2f93ffe7cd0e9197a69d_file.pdf
http://seattlemailing.com/wp-content/uploads/2022/06/AutoCAD_Crack_Clave_de_licencia_gratuita_Descargar_abril2022.pdf
<https://inmobiliaria-soluciones-juridicas.com/2022/06/autodesk-autocad-crack-clave-de-licencia-descargar>
https://lfbridge.com/upload/files/2022/06/uvDTn9QxVE2XWPCXWcYT_29_838cf1636e9f2f93ffe7cd0e9197a69d_file.pdf